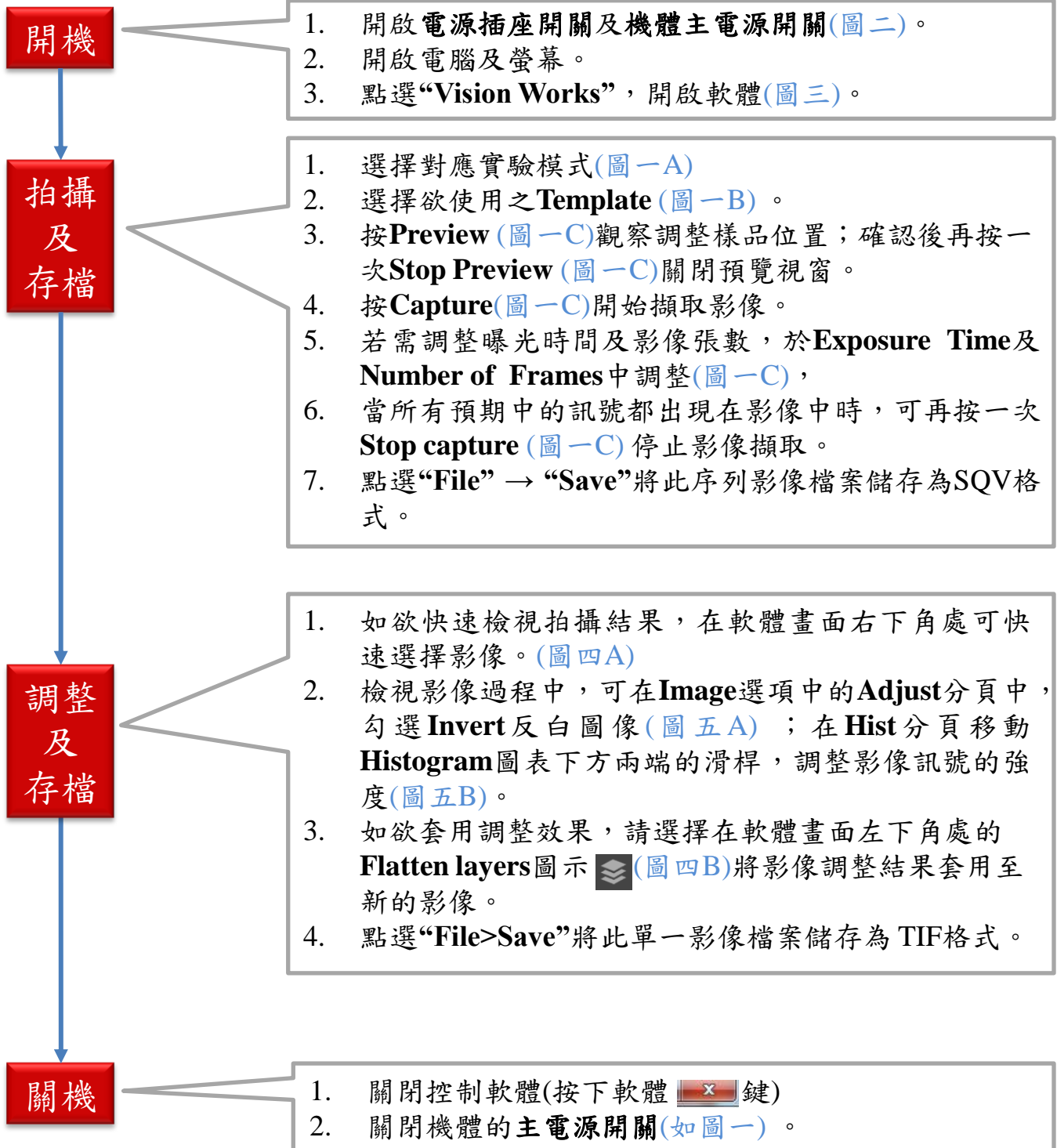


ChemStudio Plus Touch簡易操作說明

(示意圖請見背面)



※注意事項：

*建議將Membrane放在硬質塑膠盤內，以便維持暗箱內清潔。

**使用前確認載台有無異物，使用後Membrane取出載台並擦拭乾淨。

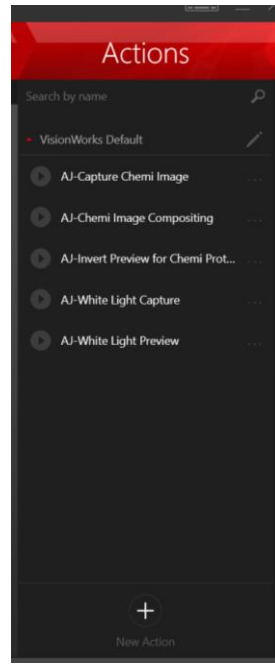
***在軟體介面上避免多張影像出現，可能造成軟體反應遲鈍，若出現此情況，儲存影像後關掉軟體重開即可。

**** 如在使用中遇到任何問題，請撥免付費服務電話：0800-251302 轉 儀器部。

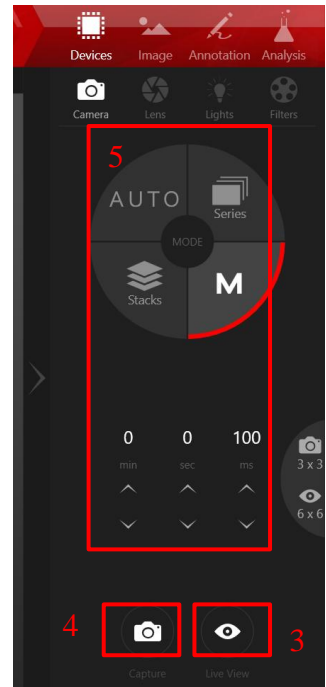
圖一：軟體介面



圖一-A



圖一-B



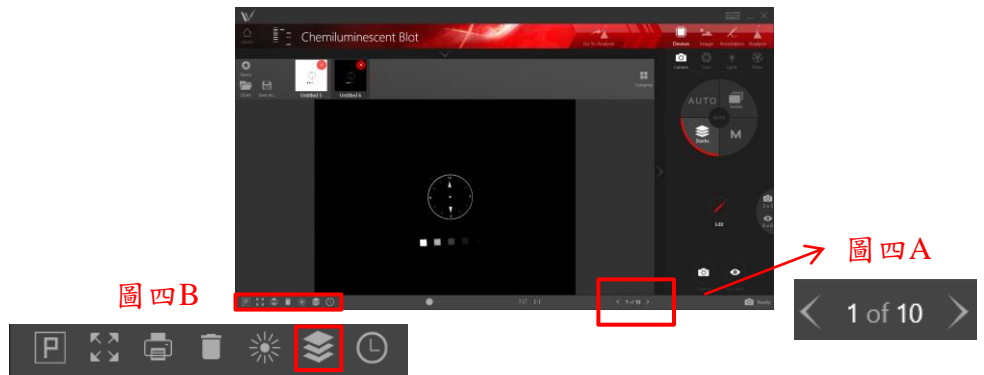
圖一-C

圖四：快速檢視



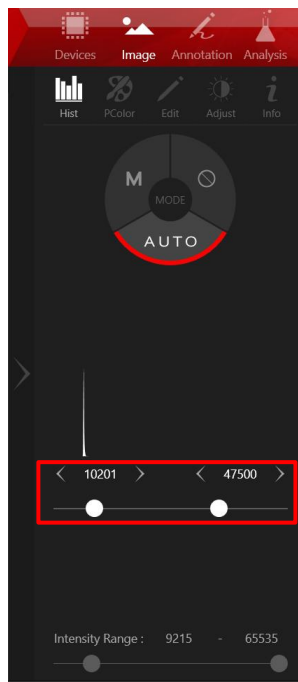
先開啟儀器總電源開關（背後），再開啟電腦開關

圖三：軟體圖示



圖四B

圖五：影像調整



圖五A



圖五B